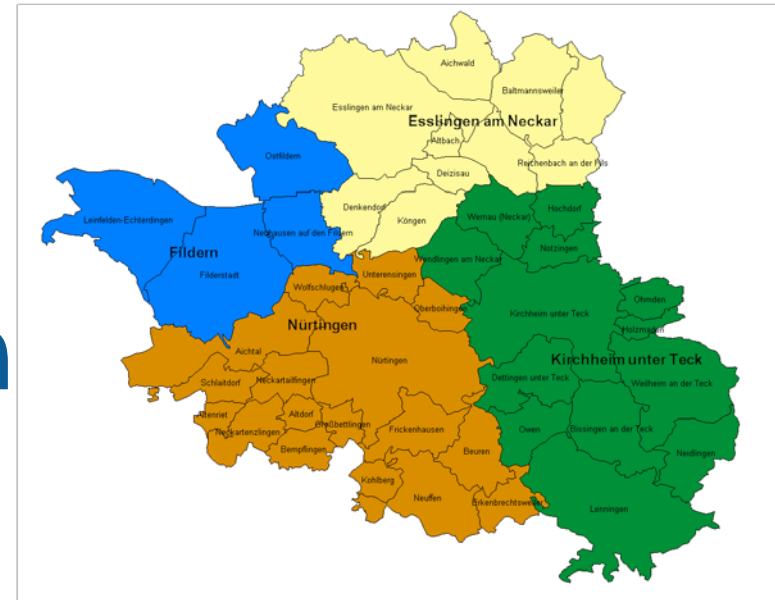




**KVJS**

Kommunalverband für  
Jugend und Soziales  
Baden-Württemberg

# Teilhabeplanung Landkreis Esslingen



Workshop „Wohnen“

05.02.2020 im Landratsamt Esslingen

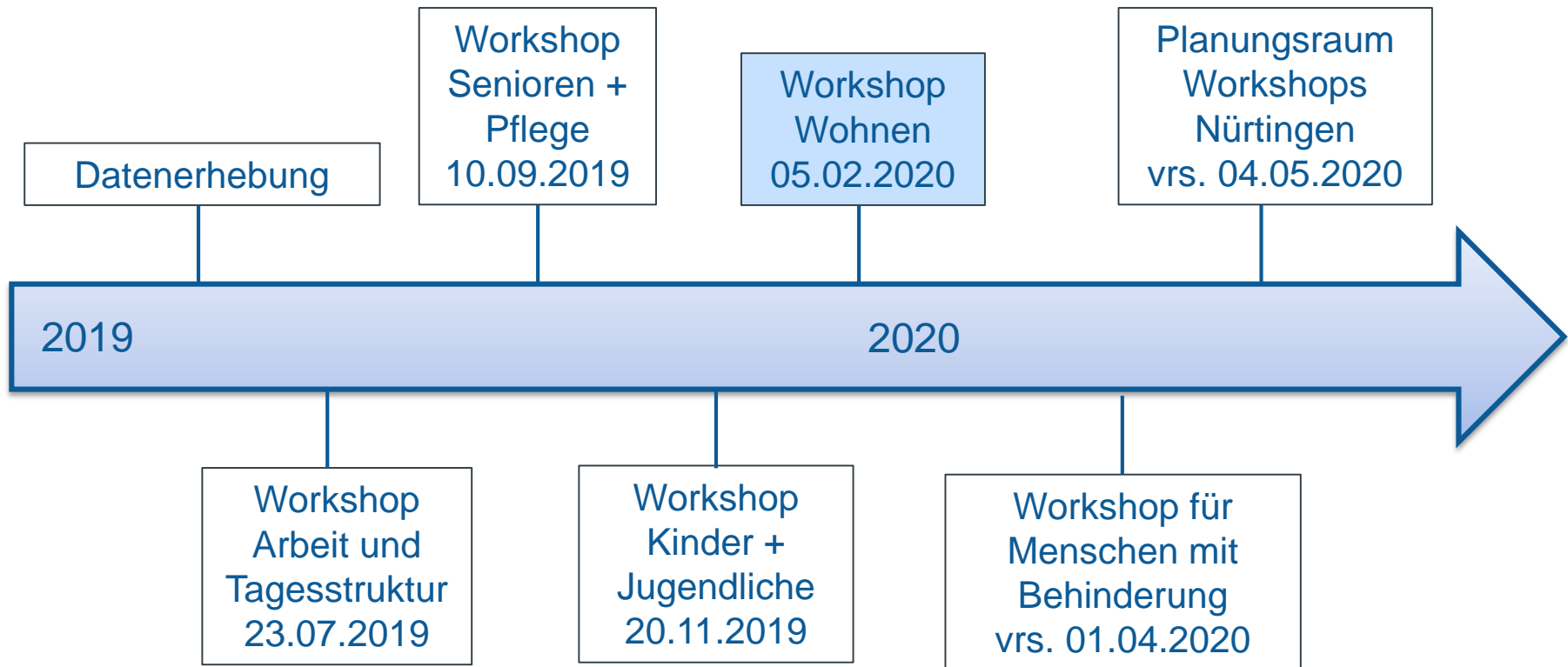
Monika Wegner, David Schmückle

# Prozess und aktueller Stand der Teilhabeplanung



**KVJS**

Kommunalverband für  
Jugend und Soziales  
Baden-Württemberg



# Fahrplan für den heutigen Workshop

---



**KVJS**

Kommunalverband für  
Jugend und Soziales  
Baden-Württemberg

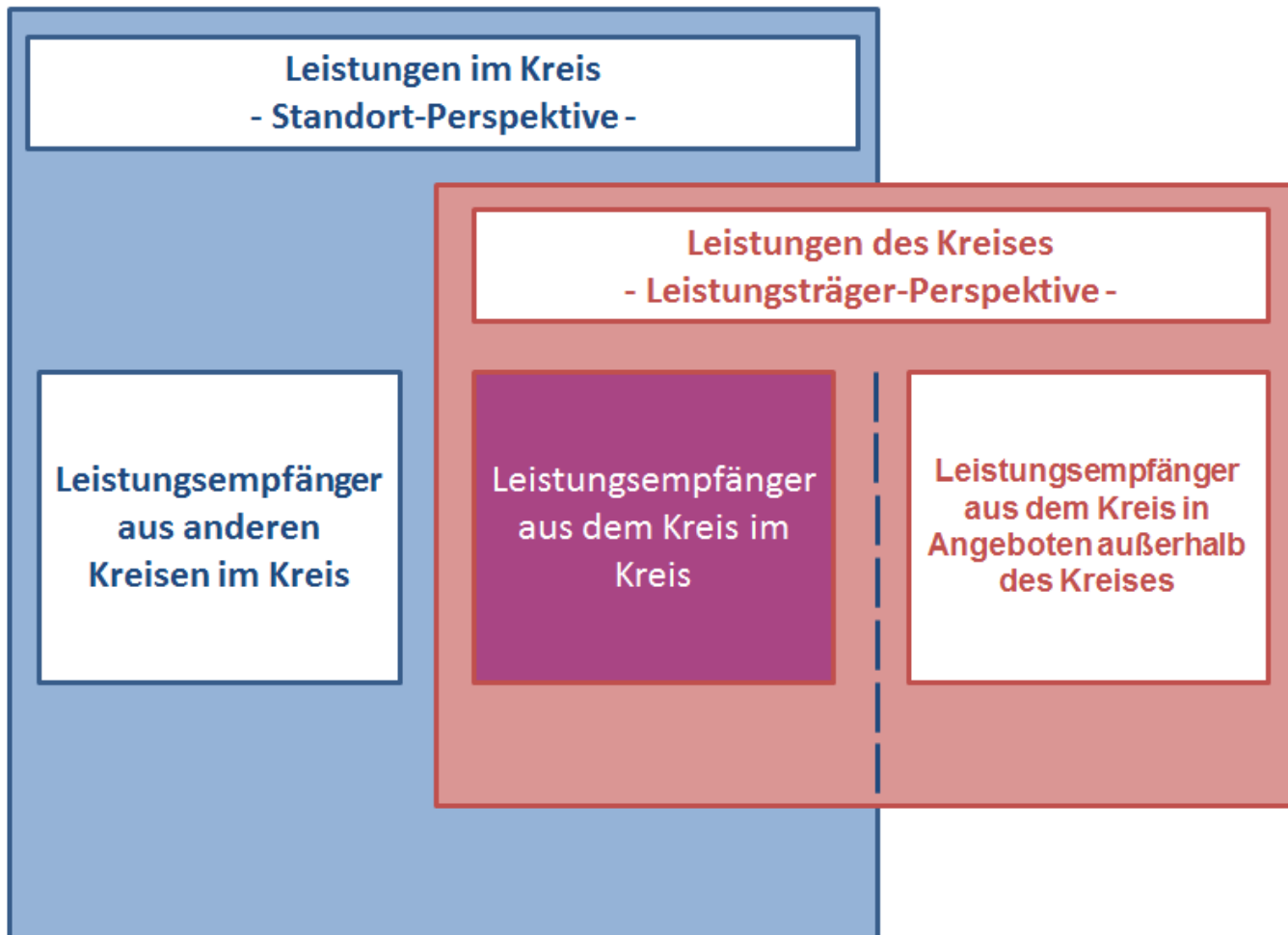
1. Rückblick Handlungsempfehlungen
2. Überblick über Angebote im Landkreis Esslingen
3. Arbeitsgruppen
4. Zwischenbilanz und weiteres Vorgehen

# Die zwei Perspektiven



**KVJS**

Kommunalverband für  
Jugend und Soziales  
Baden-Württemberg



# Blick aus dem Landratsamt Leistungsträger-Perspektive

---



**KVJS**

Kommunalverband für  
Jugend und Soziales  
Baden-Württemberg



Bildquelle: <https://www.landkreis-esslingen.de/start/soziales/Allgemeines.html>, 13.06.2019

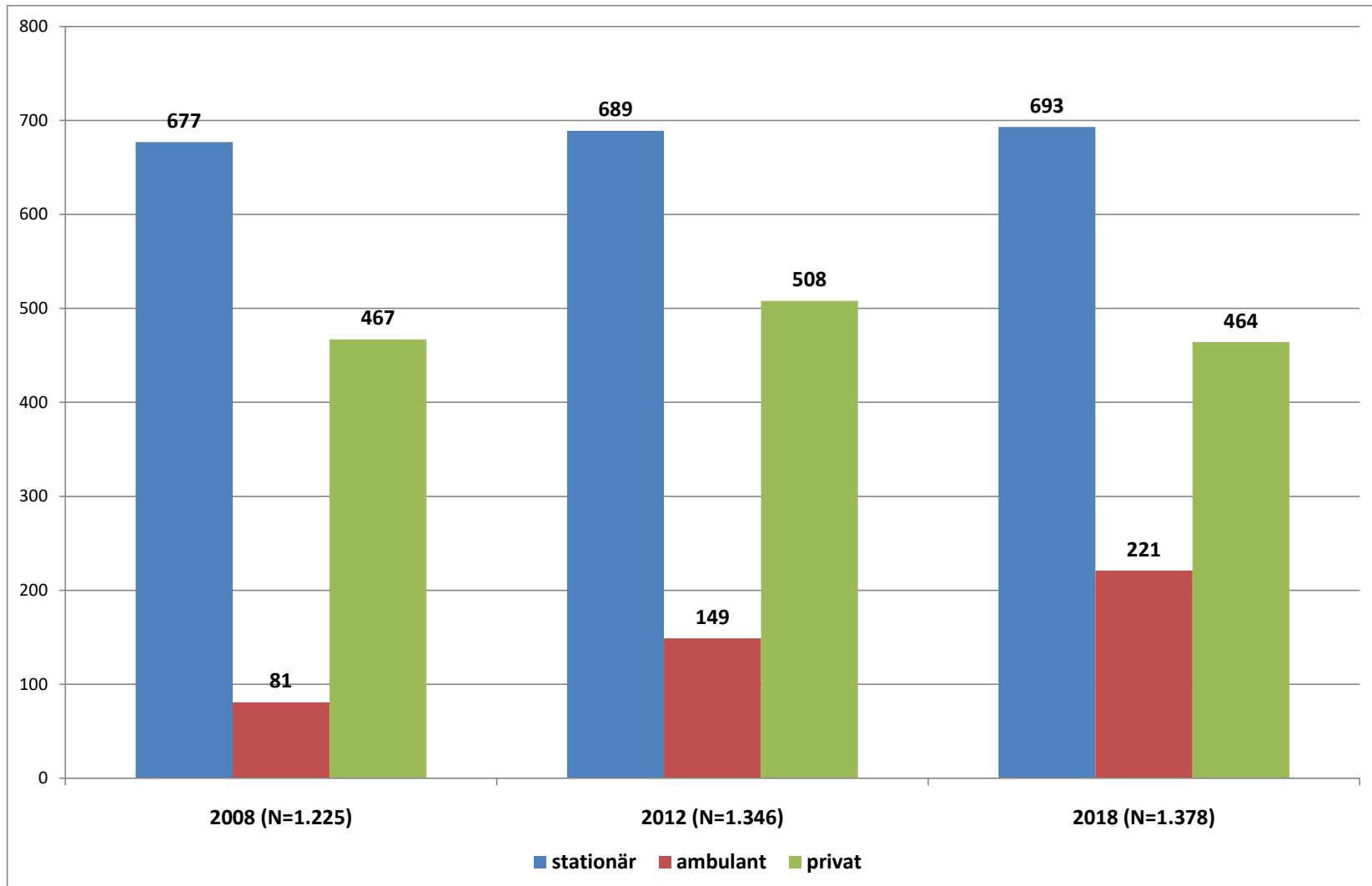
Für wie viele Personen zahlt der Kreis Eingliederungshilfe?

# Leistungsempfänger des Landkreises Esslingen



**KVJS**

Kommunalverband für  
Jugend und Soziales  
Baden-Württemberg



# Vergleich Daten (2008 und 2018)



**KVJS**

Kommunalverband für  
Jugend und Soziales  
Baden-Württemberg

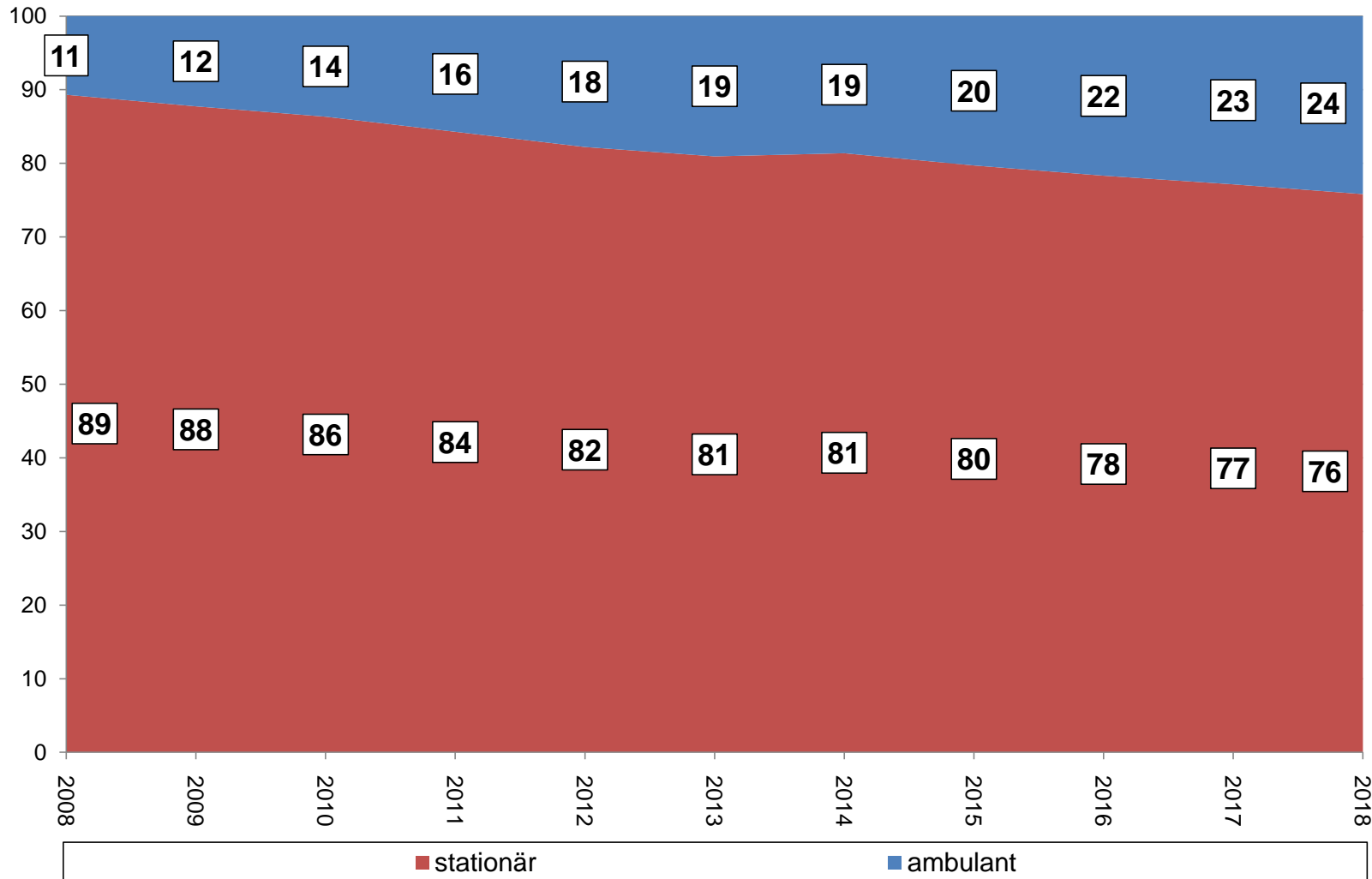
	2008	2018	absolut	in Prozent
<b>Stationär</b>	677	693	+ 16	+ 2,3 %
<b>Ambulant</b>	81	221	+ 140	+ 172,8 %
<b>Privat</b>	467	464	- 3	- 0,6 %
<b>Gesamt</b>	<b>1.225</b>	<b>1.378</b>	<b>+ 153</b>	<b>+ 12,5 %</b>

# Verhältnis stationär – ambulant (2008 – 2018)



**KVJS**

Kommunalverband für  
Jugend und Soziales  
Baden-Württemberg





# Neue Leistungsempfänger im Stationären Wohnen



**KVJS**

Kommunalverband für  
Jugend und Soziales  
Baden-Württemberg

Erwachsene, die im Laufe des Erhebungsjahres erstmals oder erneut Eingliederungshilfe zum stationären Wohnen erhalten haben  
(LT I.2.1 oder LT I.2.2 oder außerhalb Rahmenvertrag (gbM, kbM))

	Neufälle im Verlauf des Jahres	davon mit Wohnort ...		
		...im Kreis	...in einem anderen Kreis in B.-W.	...außerhalb B.-W.
<b>2016</b>	27	19	8	0
<b>2017</b>	56	34	18	4
<b>2018</b>	47	36	10	1

# Kinder und Jugendliche im stationären Wohnen

(LT I.1.1 und I.1.2)



**KVJS**

Kommunalverband für  
Jugend und Soziales  
Baden-Württemberg

**Wohnorte** von Kindern und Jugendlichen (18 Jahre und jünger) im stationären Wohnen, für die der Landkreis Esslingen Leistungsträger ist

<b>Stadt- und Landkreise</b>	<b>Anzahl</b> (Stichtag 07.11.2019)
Göppingen	7
Schwäbisch Hall	3
Sigmaringen	2
Rems-Murr-Kreis	1
Stuttgart	1
Rhein-Neckar-Kreis	1
<b>Gesamt</b>	<b>15</b>

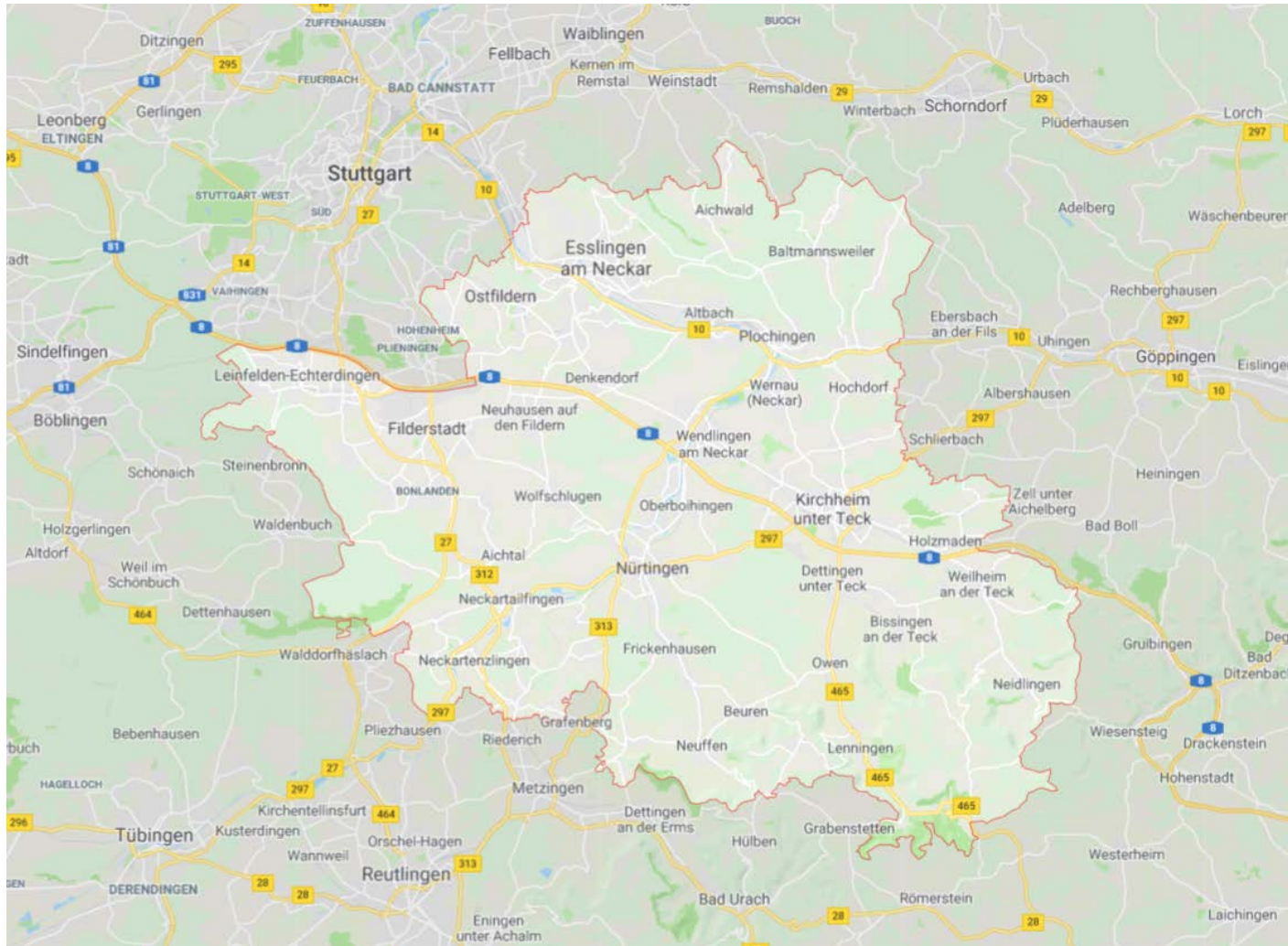
# Blick auf den Landkreis Esslingen

## Standort-Perspektive



**KVJS**

Kommunalverband für  
Jugend und Soziales  
Baden-Württemberg



# Vergleich Datenerhebungen 2007 und 2018



**KVJS**

Kommunalverband für  
Jugend und Soziales  
Baden-Württemberg

	<b>stationär</b>	<b>ambulant</b>
Belegte Plätze Stichtag 31.12.2007	349	46
Belegte Plätze Stichtag 31.12.2018	452	182
Differenz	+ 103	+ 136

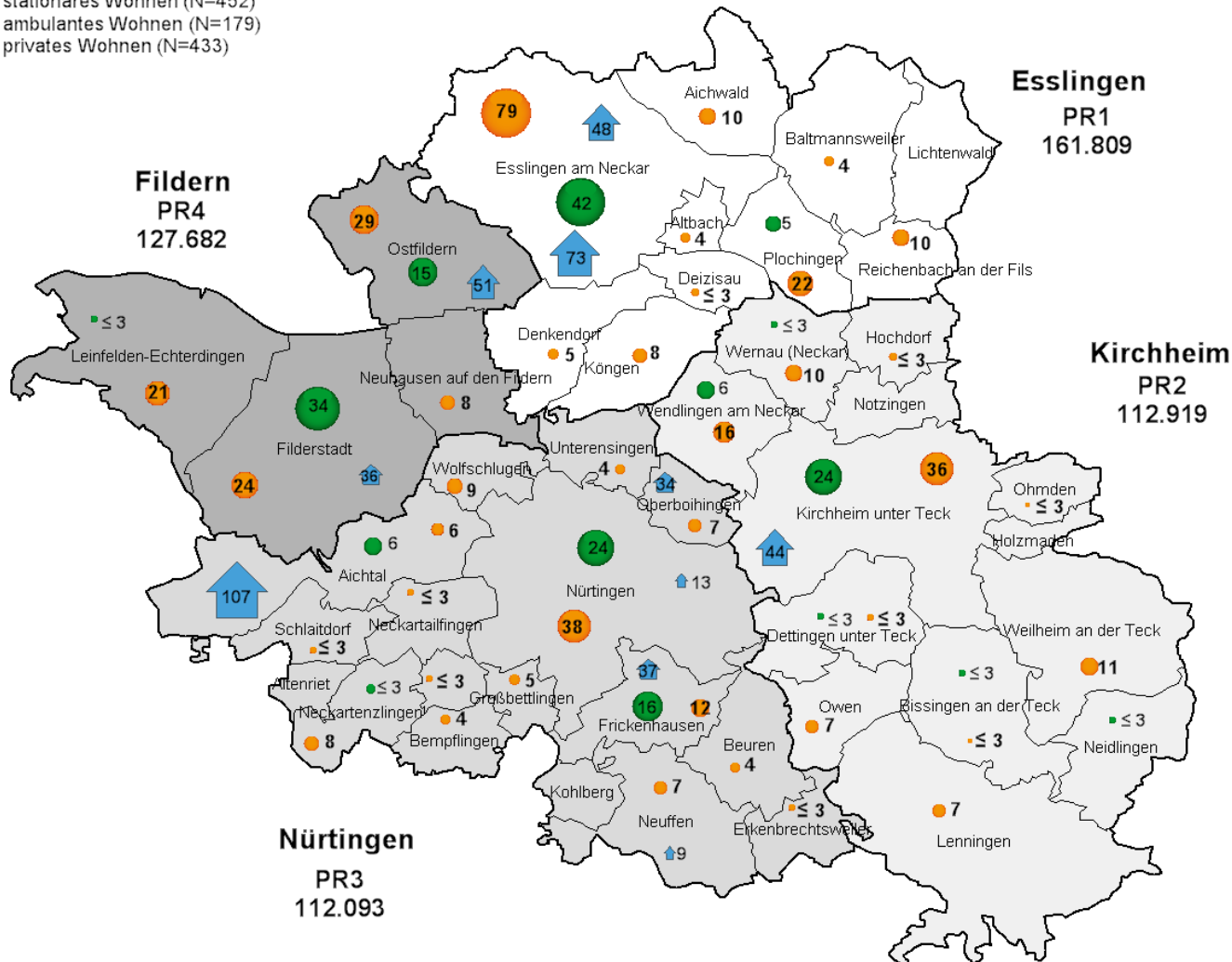
# Gesamtübersicht Wohnen (Stichtag 31.12.2018)



**KVJS**

Kommunalverband für  
Jugend und Soziales  
Baden-Württemberg

- ▲ stationäres Wohnen (N=452)
- ambulantes Wohnen (N=179)
- privates Wohnen (N=433)



**Stationär:**  
452 Personen

**Ambulant betreut:**  
182 Personen  
*(3 fehlende Angaben zum Wohnort)*

**Privat:**  
486 Personen  
**433 im Landkreis Esslingen**  
*53 in anderen Kreisen*  
*(davon 38 in der Stadt Stuttgart)*



**KVJS**

Kommunalverband für  
Jugend und Soziales  
Baden-Württemberg

---

# Stationäres Wohnen

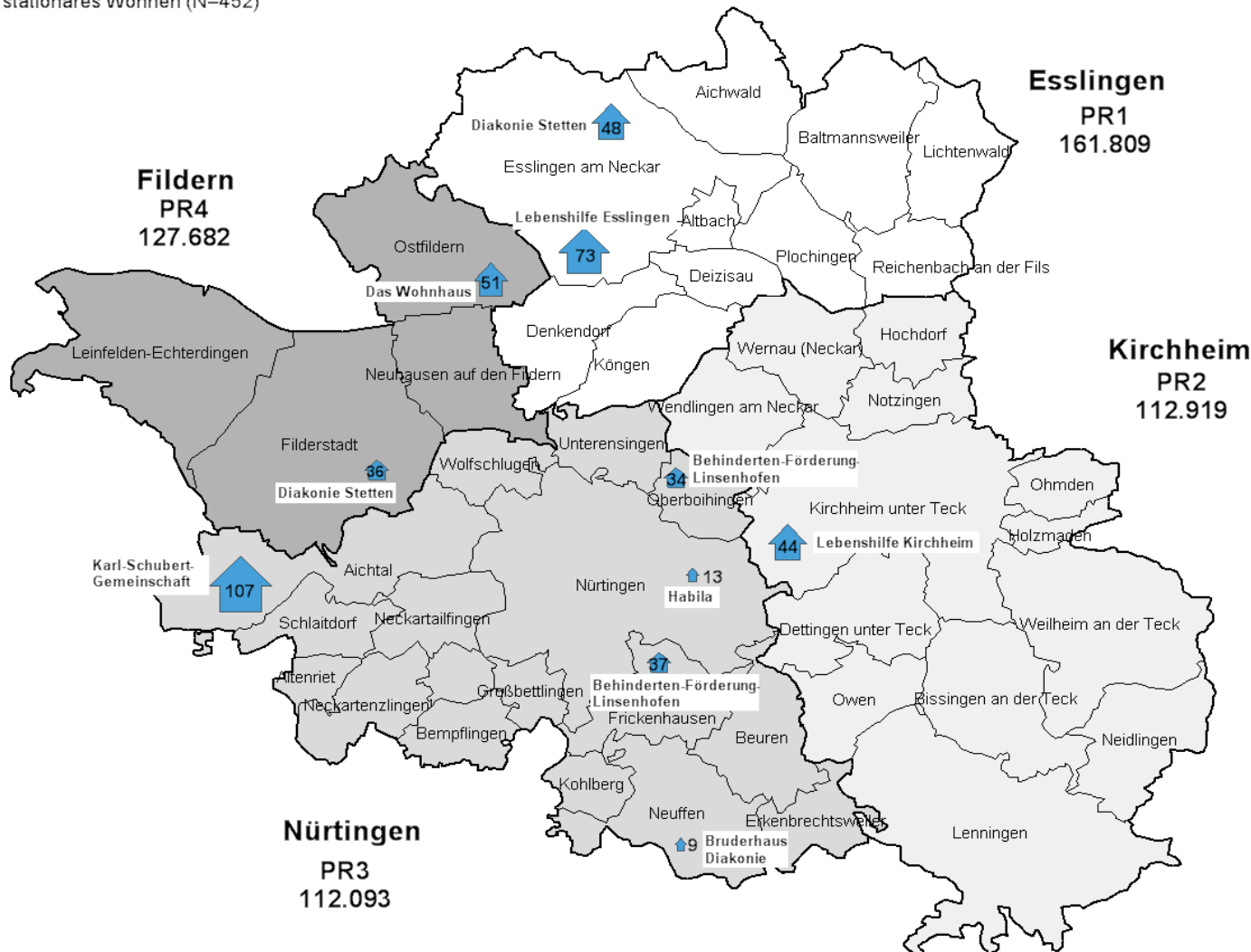
# Erwachsene im stationären Wohnen (Stichtag 31.12.2018)



**KVJS**

Kommunalverband für  
Jugend und Soziales  
Baden-Württemberg

🏠 stationäres Wohnen (N=452)



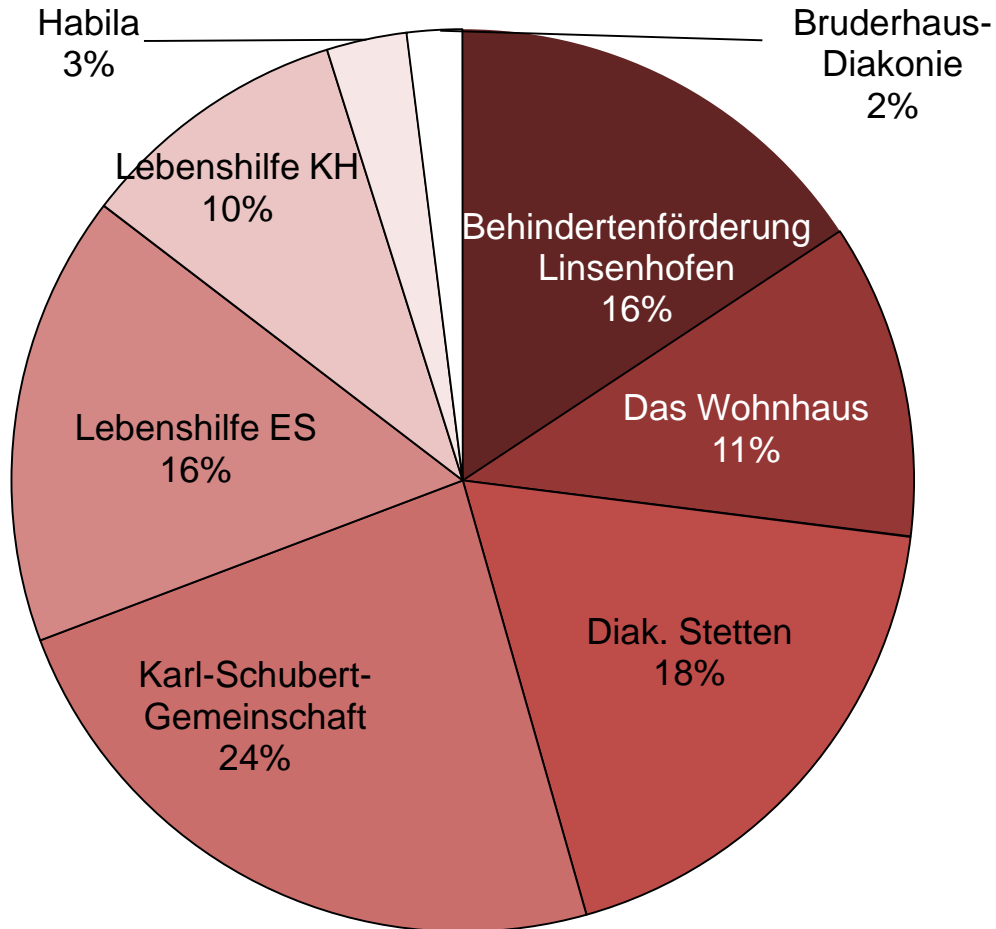
Esslingen:	121
Ostfildern:	51
Filderstadt:	36
Aichtal:	107
Nürtingen:	13
Frickenhausen:	37
Neuffen:	9
Kirchheim u.T.:	44
<b>Gesamt:</b>	<b>452</b>

# Stationäres Wohnen

## Anteile Träger (Stichtag 31.12.2018)



**KVJS**  
Kommunalverband für  
Jugend und Soziales  
Baden-Württemberg



Belegte Plätze Stationäres Wohnen: 452

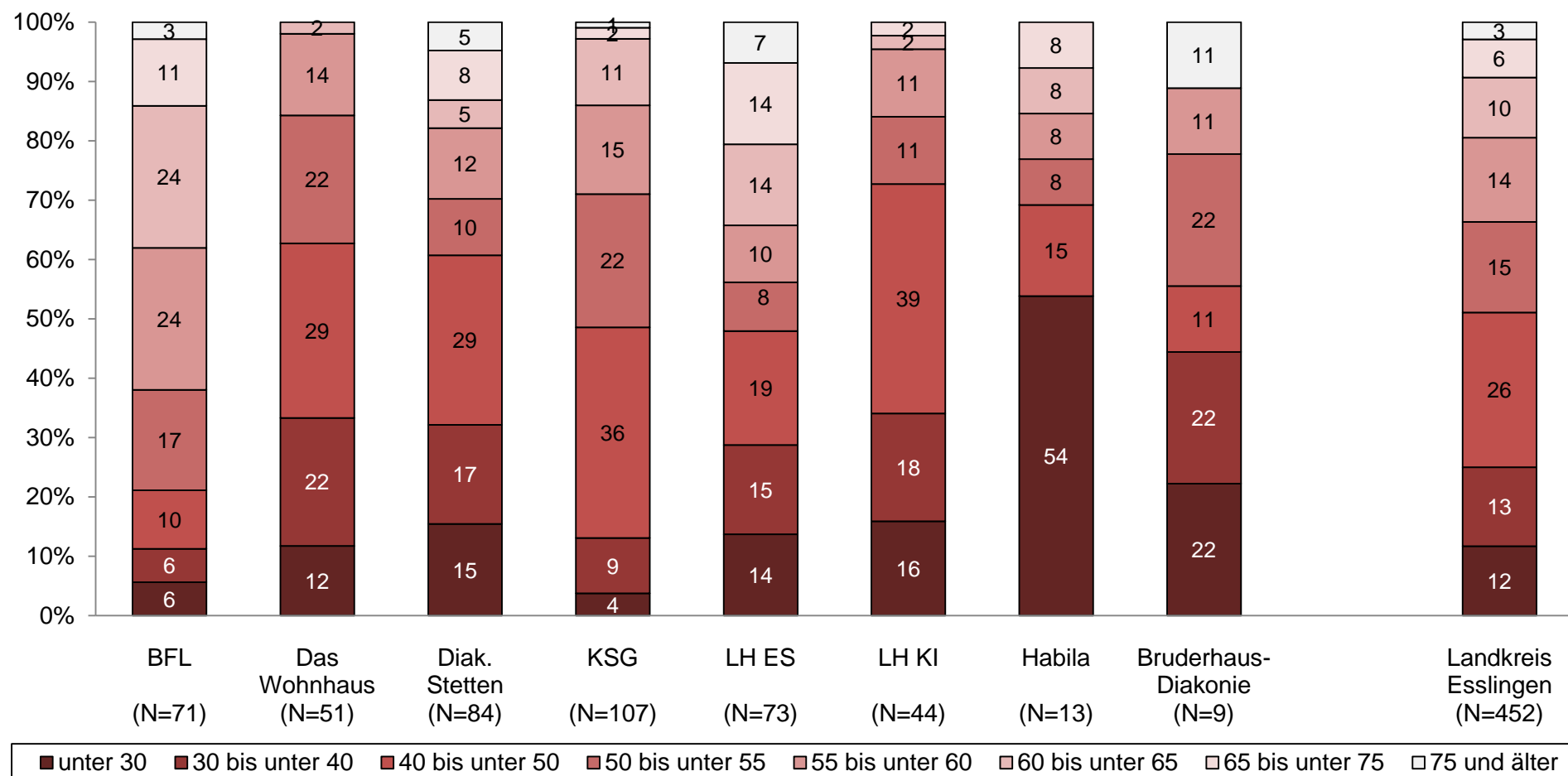


# Stationäres Wohnen Alter (Stichtag 31.12.2018)



**KVJS**

Kommunalverband für  
Jugend und Soziales  
Baden-Württemberg

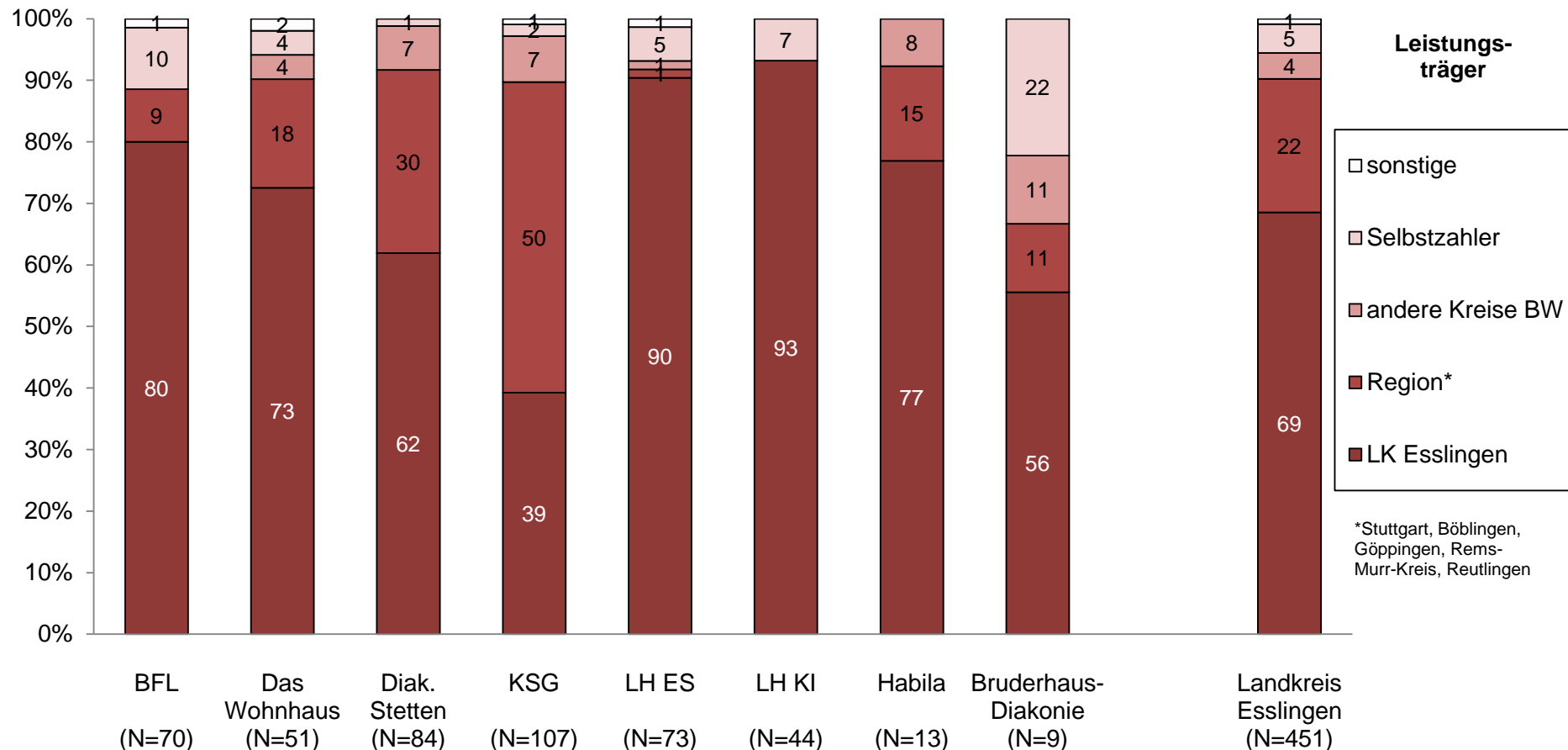


# Stationäres Wohnen Leistungsträger (Stichtag 31.12.2018)



**KVJS**

Kommunalverband für  
Jugend und Soziales  
Baden-Württemberg



**Leistungsträger**

- sonstige
- Selbstzahler
- andere Kreise BW
- Region\*
- LK Esslingen

\*Stuttgart, Böblingen, Göppingen, Rems-Murr-Kreis, Reutlingen



**KVJS**

Kommunalverband für  
Jugend und Soziales  
Baden-Württemberg

---

# Ambulant betreutes Wohnen

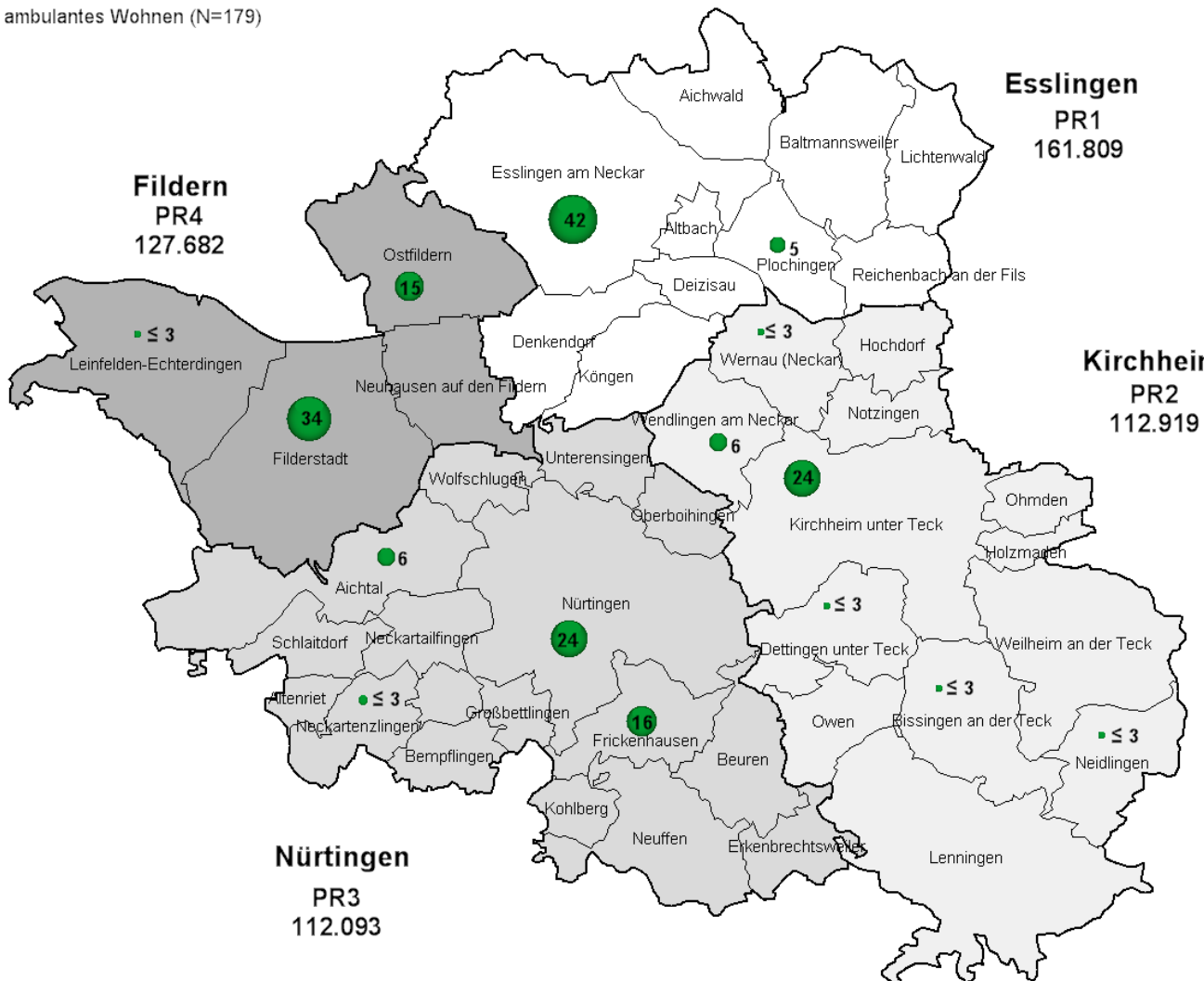
# Erwachsene im ambulant betreuten Wohnen (inkl. BWF) (Stichtag 31.12.2018)



**KVJS**

Kommunalverband für  
Jugend und Soziales  
Baden-Württemberg

ambulantes Wohnen (N=179)



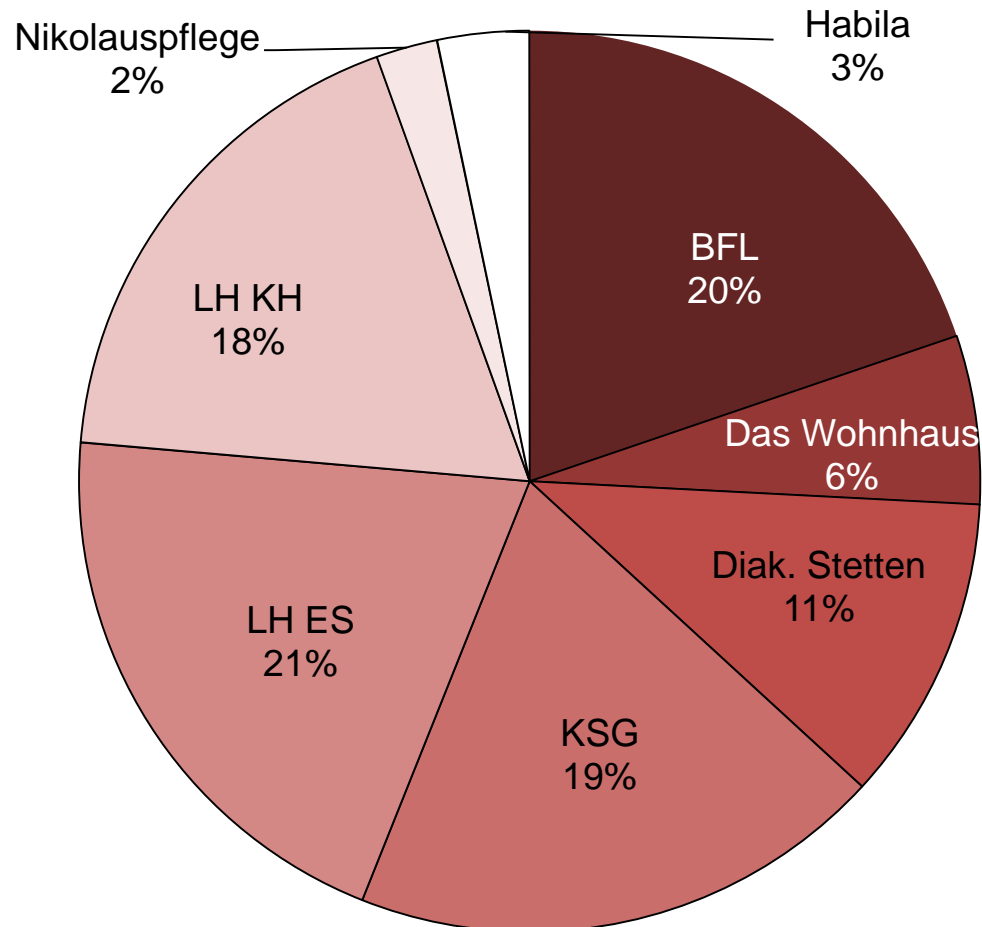
**ABW: 177**  
**BWF: 5**  
**Gesamt: 182\***

\* In 3 Fällen: keine Angabe zum Wohnort

# Ambulant betreutes Wohnen Anteil Träger (Stichtag 31.12.2018)



**KVJS**  
Kommunalverband für  
Jugend und Soziales  
Baden-Württemberg



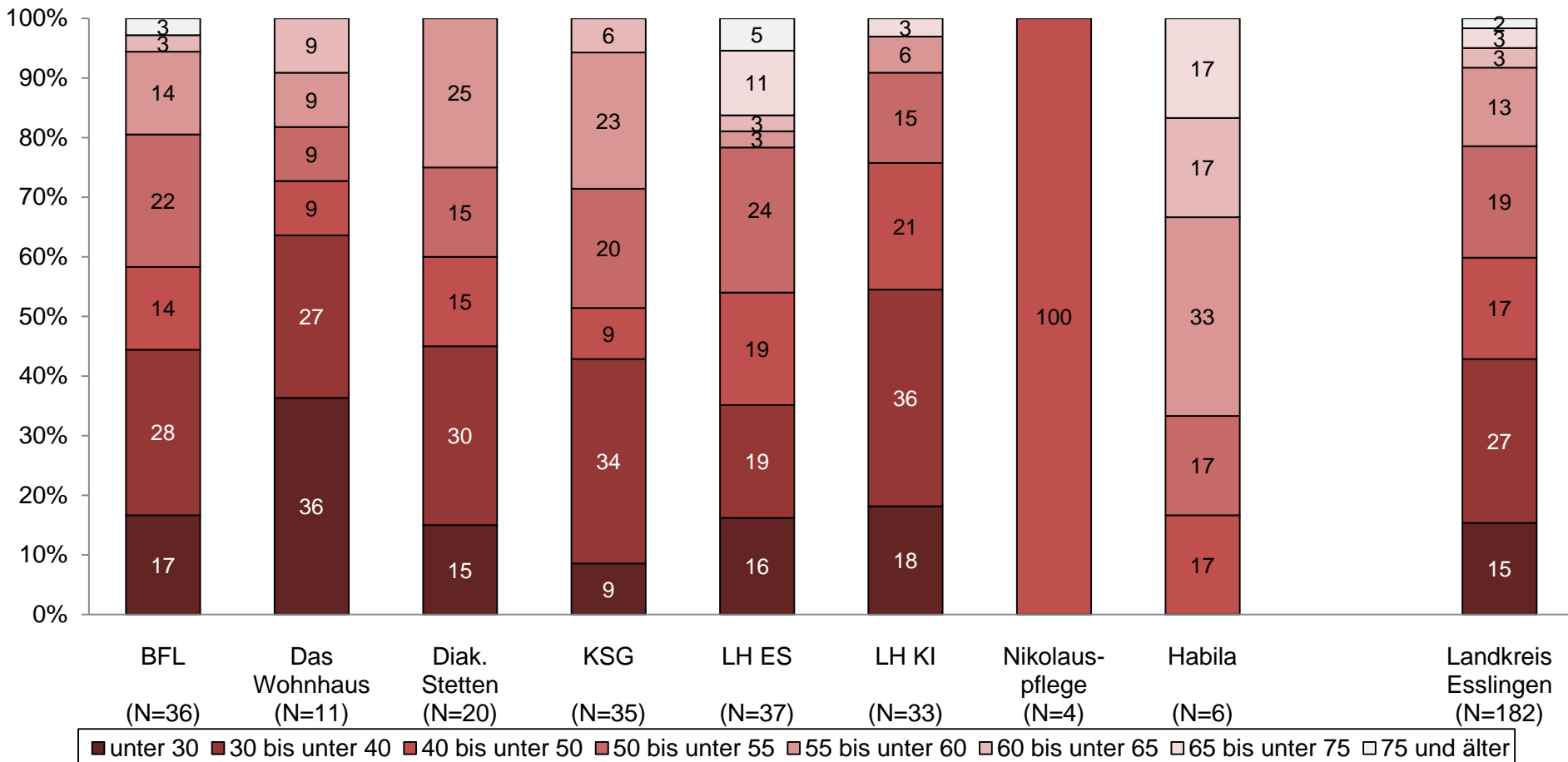
Belegte Plätze ambulant betreutes Wohnen: 182

# Ambulant betreutes Wohnen Alter (Stichtag 31.12.2018)



**KVJS**

Kommunalverband für  
Jugend und Soziales  
Baden-Württemberg





**KVJS**

Kommunalverband für  
Jugend und Soziales  
Baden-Württemberg

---

# Privates Wohnen

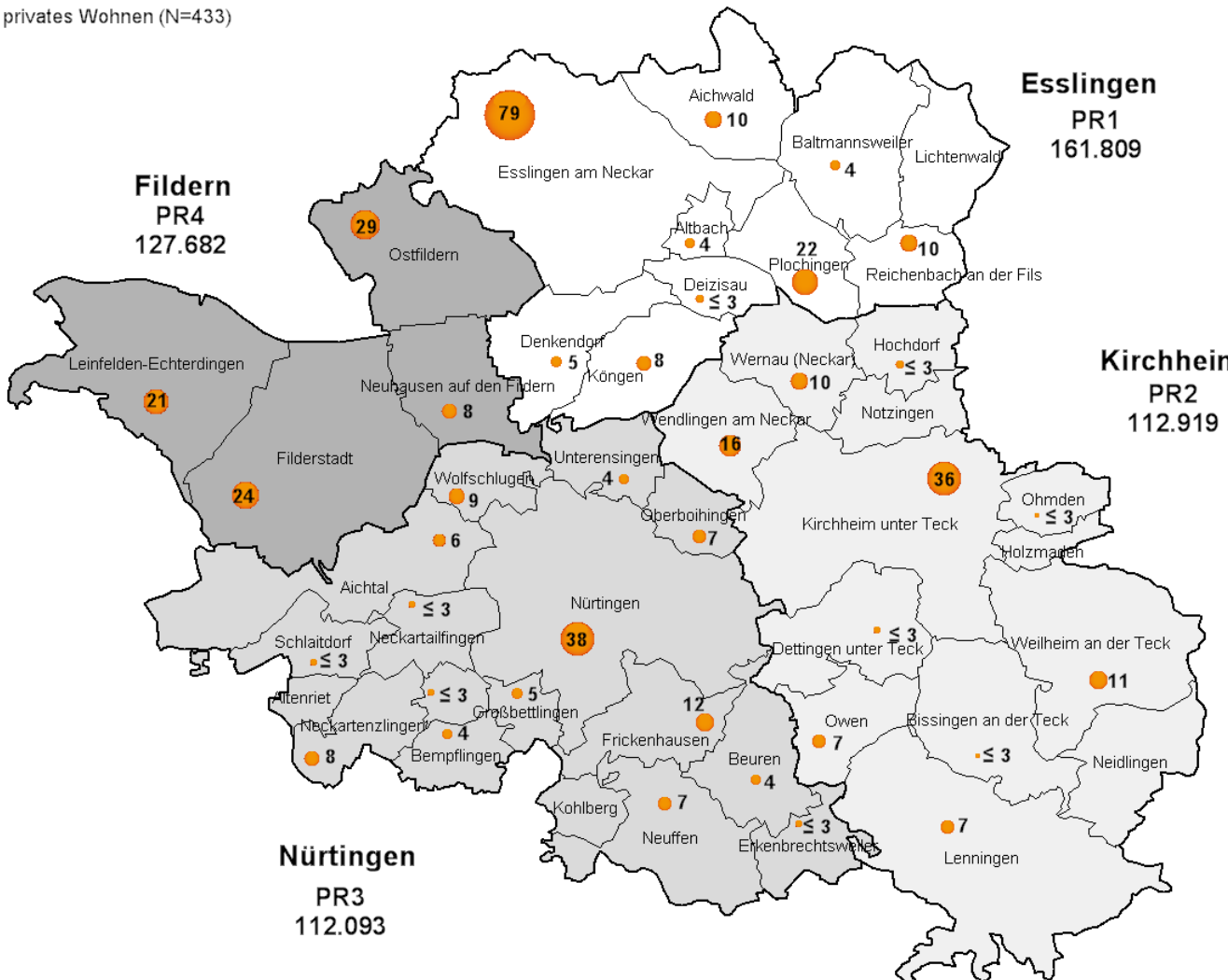
# Erwachsene im privaten Wohnen (Stichtag 31.12.2018)



**KVJS**

Kommunalverband für  
Jugend und Soziales  
Baden-Württemberg

privates Wohnen (N=433)



486 privat wohnende Erwachsene besuchen ein Tagesstrukturangebot im Landkreis Esslingen, davon

- **433 aus dem LK ES**
- 53 Einpendler aus anderen Stadt- und Landkreisen (davon 38 aus Stuttgart)

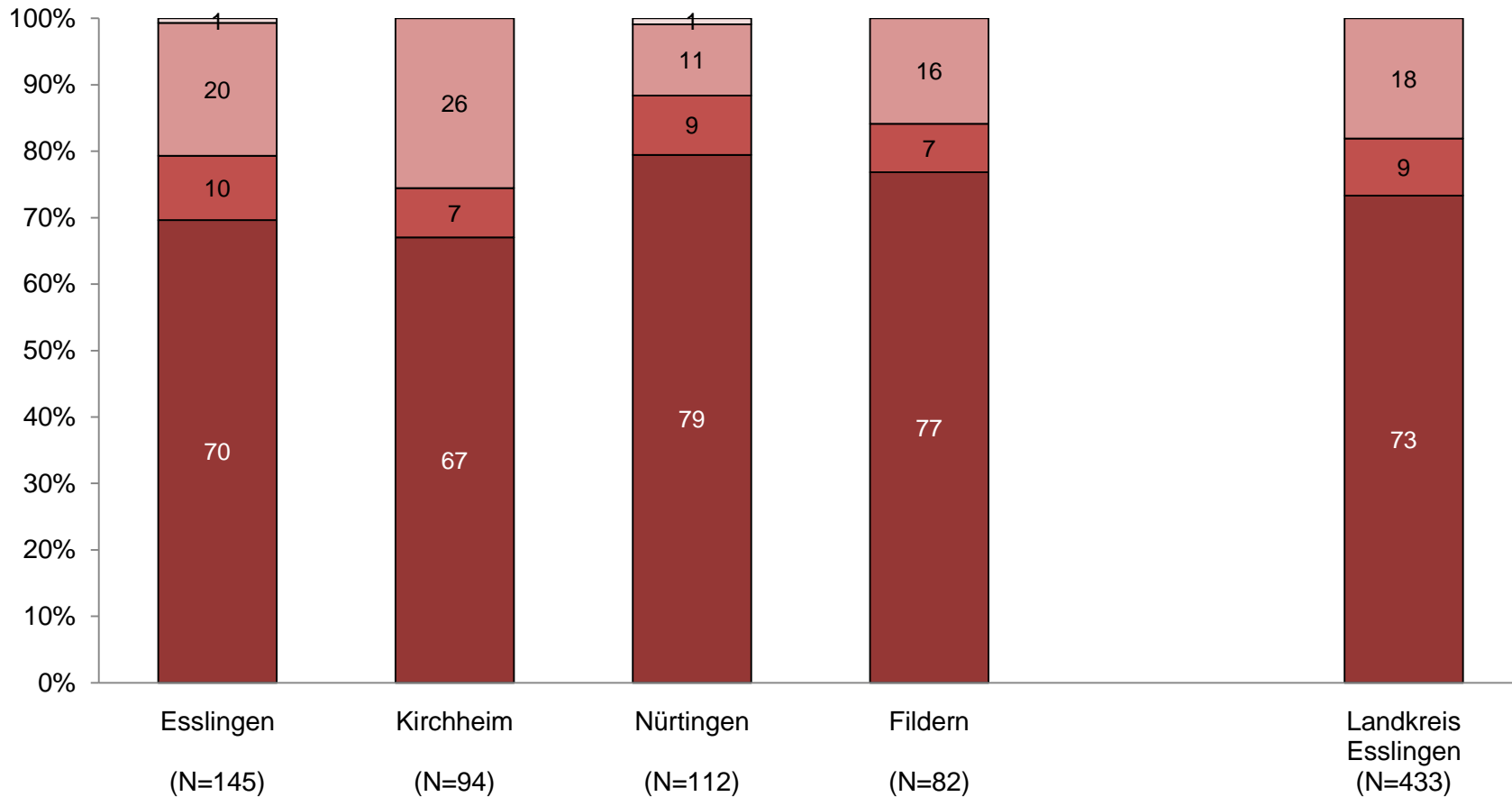


# Privates Wohnen Ergänzende Tagesstruktur (Stichtag 31.12.2018)



**KVJS**

Kommunalverband für  
Jugend und Soziales  
Baden-Württemberg



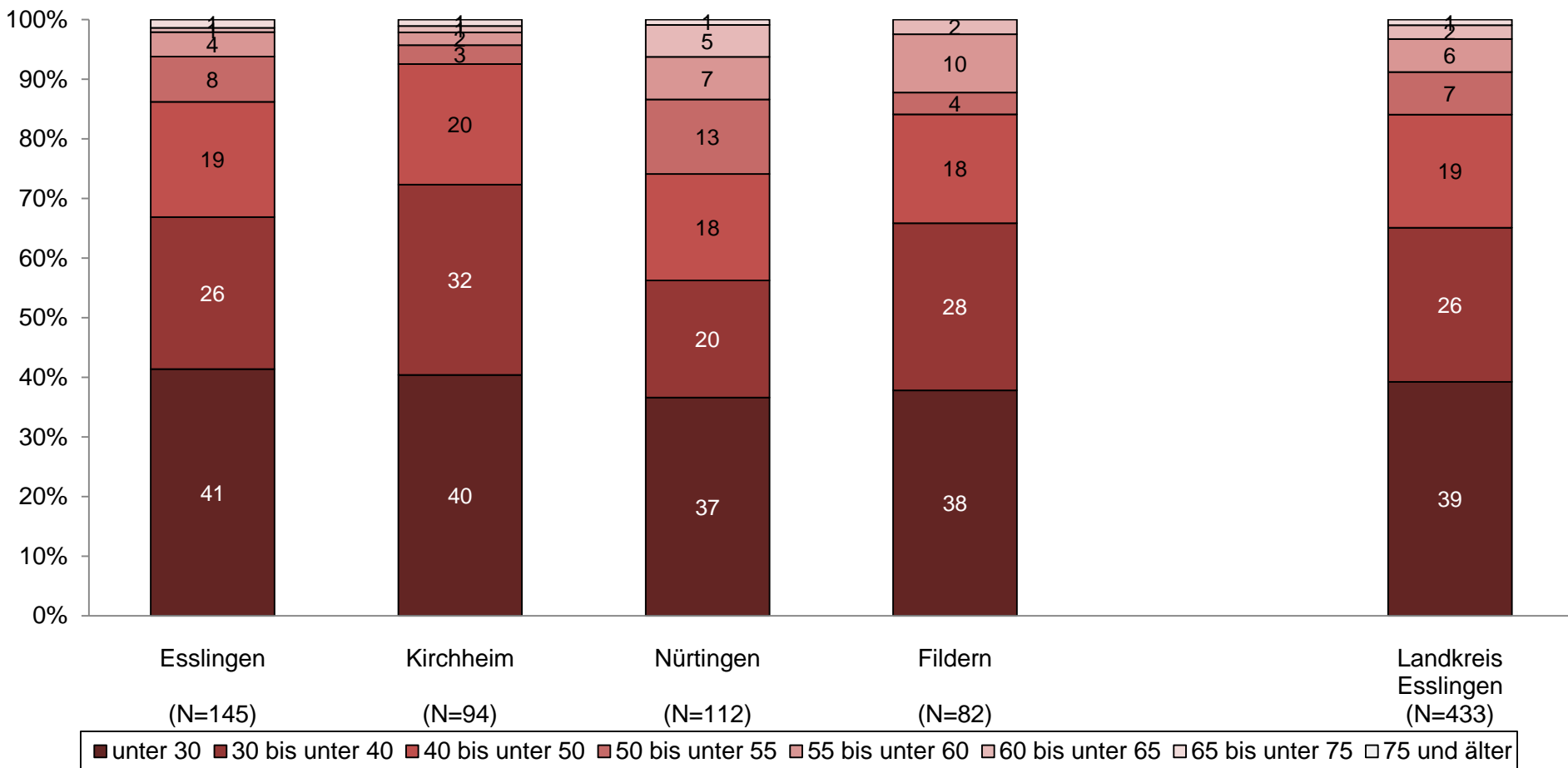
■ Werkstatt (Arbeitsbereich)
 ■ Berufsbildungsbereich
 ■ Förder- und Betreuungsbereich
 ■ Tages-/Seniorenbetreuung

Privat Wohnende im Landkreis Esslingen: 433

# Privates Wohnen Alter (Stichtag 31.12.2018)



**KVJS**  
Kommunalverband für  
Jugend und Soziales  
Baden-Württemberg

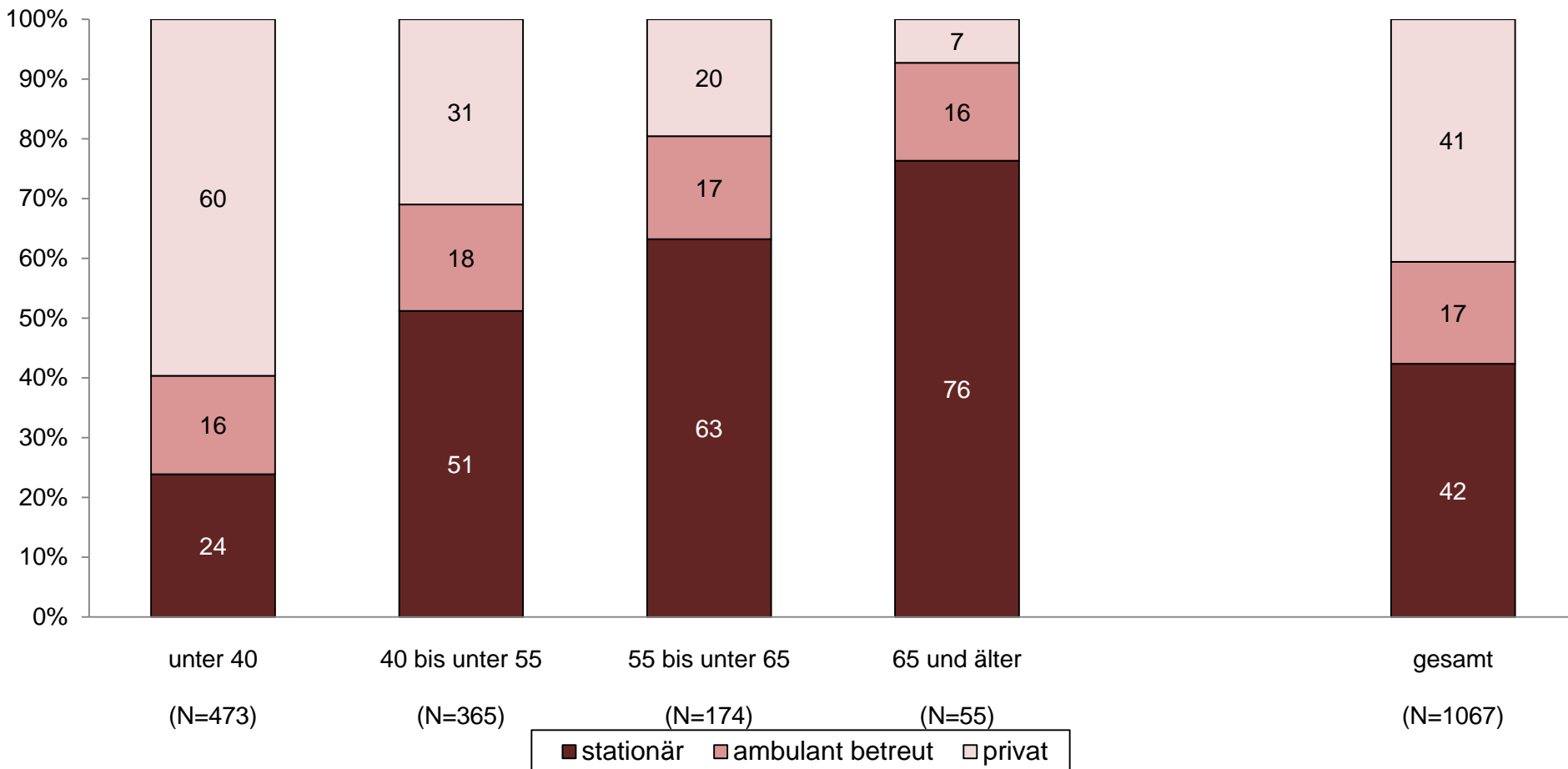


# Wohnformen in verschiedenen Altersgruppen (Stichtag 31.12.2018)



**KVJS**

Kommunalverband für  
Jugend und Soziales  
Baden-Württemberg



# Arbeitsgruppen



**KVJS**

Kommunalverband für  
Jugend und Soziales  
Baden-Württemberg

---

Thema	Moderation
AG 1	Fischer, Schmückle
AG 2	Köber, Wegner

# Fragen für Arbeitsgruppen





**KVJS**



Kommunalverband für  
Jugend und Soziales  
Baden-Württemberg




**Good-Practice-Beispiele**



**Verbesserungs-Potenzial**



**„Neue Wege“**



# Herzlichen Dank für Ihre Aufmerksamkeit

---



**KVJS**

Kommunalverband für  
Jugend und Soziales  
Baden-Württemberg

