

Kontoadministration BundID-Konto




Landkreis
Esslingen

Anleitung zur Kontoadministration des BundID-Kontos

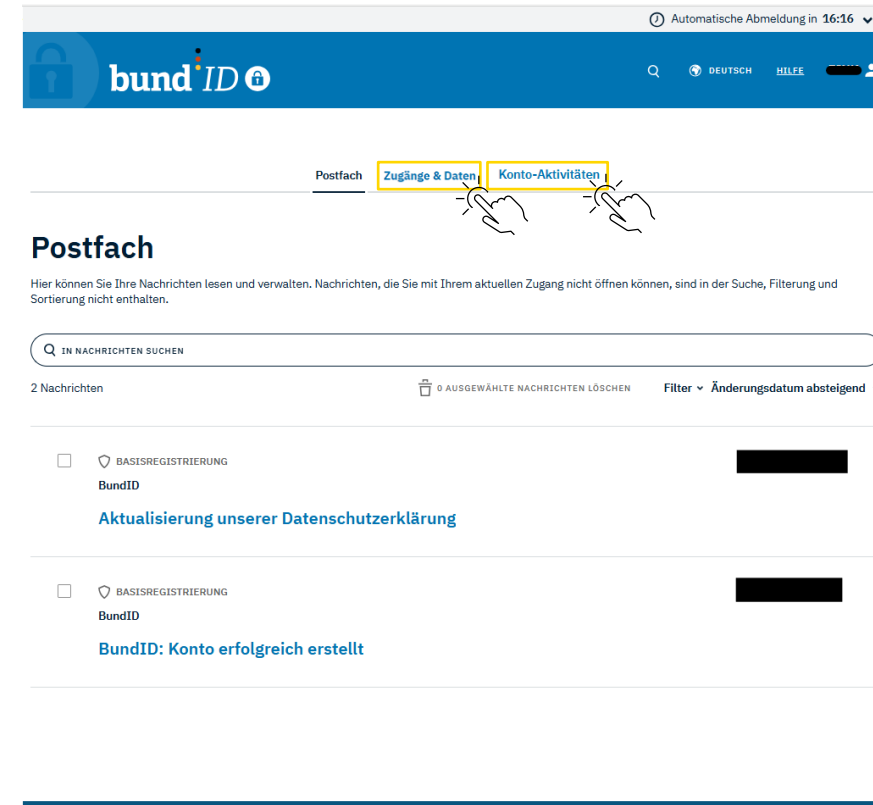

Postfach

Zugänge & Daten

Konto-Aktivitäten



- Im Postfach werden alle Nachrichten angezeigt, die im BundID-Konto eingegangen sind.
- Momentan finden sich hier nur Systemnachrichten, perspektivisch werden hier jedoch auch Nachrichten aus Anträgen angezeigt.
- Bis dahin finden sich die Nachrichten im Postfach der jeweiligen Plattform (siehe ViBa BW).



Automatische Abmeldung in 16:16

bund ID

DEUTSCH HILFE

Postfach Zugänge & Daten Konto-Aktivitäten

Postfach

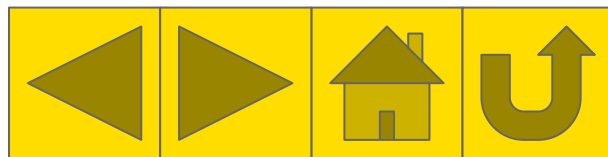
Hier können Sie Ihre Nachrichten lesen und verwalten. Nachrichten, die Sie mit Ihrem aktuellen Zugang nicht öffnen können, sind in der Suche, Filterung und Sortierung nicht enthalten.

IN NACHRICHTEN SUCHEN

2 Nachrichten 0 AUSGEWÄHLTE NACHRICHTEN LÖSCHEN Filter Änderungsdatum absteigend

<input type="checkbox"/>	BASISREGISTRIERUNG BundID Aktualisierung unserer Datenschutzerklärung	[REDACTED]
<input type="checkbox"/>	BASISREGISTRIERUNG BundID BundID: Konto erfolgreich erstellt	[REDACTED]

- Wenn Sie die einzelnen Nachrichten öffnen können Sie diese drucken (auch als pdf) und löschen.



Automatische Abmeldung in 27:35

bund ID DEUTSCH HILFE

Ihre Nachricht

← ZURÜCK ZU ALLEN NACHRICHTEN Nächste Nachricht →

BASISREGISTRIERUNG 16.02.2025, 12:55

BundID

Aktualisierung unserer Datenschutzerklärung

Sehr geehrte BundID Nutzende,


wir möchten Sie darüber informieren, dass wir unsere Datenschutzerklärung im März 2025 aktualisieren werden.
Die Änderung ist aufgrund der Neufassung des Onlinezugangsgesetzes notwendig.


Wesentliche Änderungen für Sie im Überblick:

- Anpassung der Rechtsgrundlagen der Verarbeitung Ihrer personenbezogenen Daten
- Neue BundID-Funktion: Statusinformationen zu Ihrer Kommunikation mit Onlinediensten

Vielen Dank für Ihr Vertrauen.

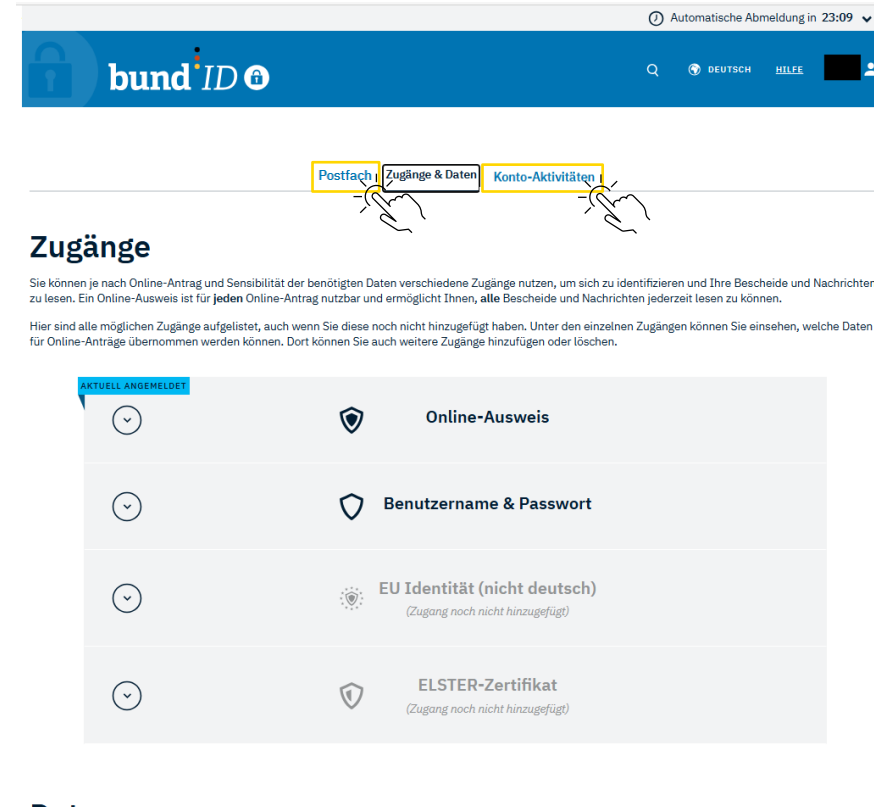
Mit freundlichen Grüßen
BundID

 DRUCKEN

 NACHRICHT LÖSCHEN

← ZURÜCK ZU ALLEN NACHRICHTEN Nächste Nachricht →

- Unter Zugänge sehen Sie alle in Ihrem Konto hinterlegten Zugänge.
- Sie können sich mit jedem dieser Zugänge in Ihrem Konto anmelden.
- Sie können je Antragsart auswählen, welchen Zugang Sie nutzen.



Automatische Abmeldung in 23:09

bund ID





DEUTSCH HILFE


Postfach Zugänge & Daten Konto-Aktivitäten

Zugänge

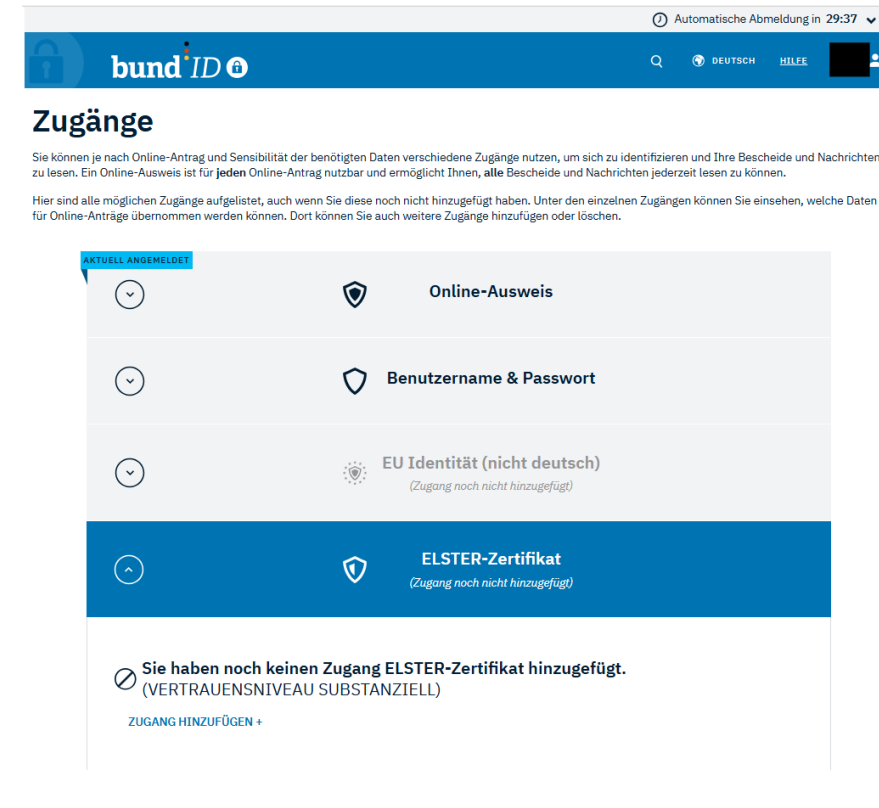
Sie können je nach Online-Antrag und Sensibilität der benötigten Daten verschiedene Zugänge nutzen, um sich zu identifizieren und Ihre Bescheide und Nachrichten zu lesen. Ein Online-Ausweis ist für **jeden** Online-Antrag nutzbar und ermöglicht Ihnen, **alle** Bescheide und Nachrichten jederzeit lesen zu können.

Hier sind alle möglichen Zugänge aufgelistet, auch wenn Sie diese noch nicht hinzugefügt haben. Unter den einzelnen Zugängen können Sie einsehen, welche Daten für Online-Anträge übernommen werden können. Dort können Sie auch weitere Zugänge hinzufügen oder löschen.

AKTUELL ANGEMELDET	
⌵	 Online-Ausweis
⌵	 Benutzername & Passwort
⌵	 EU Identität (nicht deutsch) <i>(Zugang noch nicht hinzugefügt)</i>
⌵	 ELSTER-Zertifikat <i>(Zugang noch nicht hinzugefügt)</i>



- Sie können jederzeit weitere der gelisteten Zugänge hinzufügen.
- Über „ZUGANG HINZUFÜGEN +“ werden Sie zur Anmeldemaske des jeweiligen Zugangs weitergeleitet und können diesen Ihrem bestehenden Konto hinzufügen.



Automatische Abmeldung in 29:37

bund ID DEUTSCH HILFE

Zugänge

Sie können je nach Online-Antrag und Sensibilität der benötigten Daten verschiedene Zugänge nutzen, um sich zu identifizieren und Ihre Bescheide und Nachrichten zu lesen. Ein Online-Ausweis ist für jeden Online-Antrag nutzbar und ermöglicht Ihnen, alle Bescheide und Nachrichten jederzeit lesen zu können.


Hier sind alle möglichen Zugänge aufgelistet, auch wenn Sie diese noch nicht hinzugefügt haben. Unter den einzelnen Zugängen können Sie einsehen, welche Daten für Online-Anträge übernommen werden können. Dort können Sie auch weitere Zugänge hinzufügen oder löschen.

AKTUELL ANGEMELDET

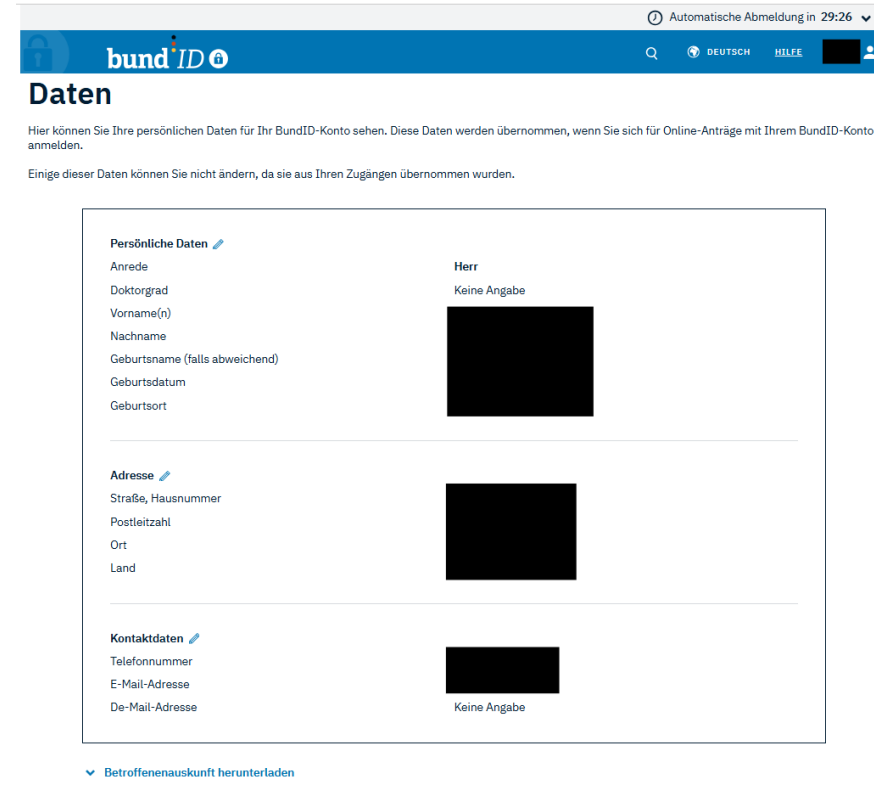
⌵	🛡️ Online-Ausweis
⌵	🛡️ Benutzername & Passwort
⌵	🇪🇺 EU Identität (nicht deutsch) <i>(Zugang noch nicht hinzugefügt)</i>
⌶	🛡️ ELSTER-Zertifikat <i>(Zugang noch nicht hinzugefügt)</i>

⊘ Sie haben noch keinen Zugang ELSTER-Zertifikat hinzugefügt.
(VERTRAUENSNIVEAU SUBSTANZIELL)

[ZUGANG HINZUFÜGEN +](#)



- Unter Daten finden Sie Ihre in Ihrem Konto durch Ihre Zugänge hinterlegten Daten.
- Hier besteht ebenfalls die Möglichkeit Ihr Konto zu löschen.



Automatische Abmeldung in 29:26

bundID DEUTSCH HILFE


Daten

Hier können Sie Ihre persönlichen Daten für Ihr BundID-Konto sehen. Diese Daten werden übernommen, wenn Sie sich für Online-Anträge mit Ihrem BundID-Konto anmelden.

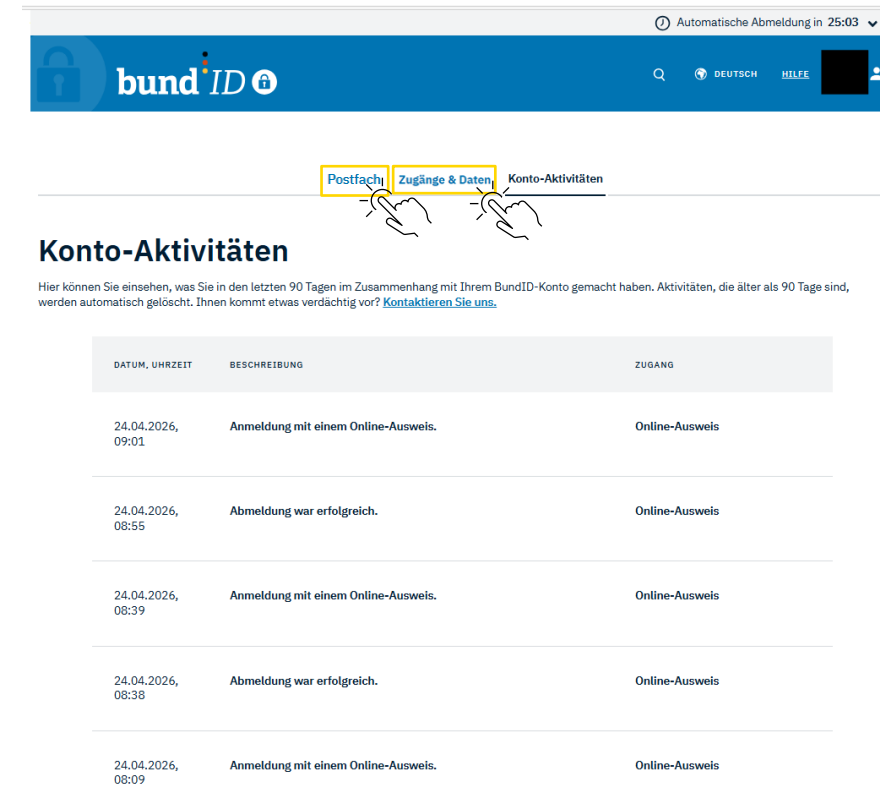
Einige dieser Daten können Sie nicht ändern, da sie aus Ihren Zugängen übernommen wurden.

Persönliche Daten	
Anrede	Herr
Doktorgrad	Keine Angabe
Vorname(n)	[Redacted]
Nachname	[Redacted]
Geburtsname (falls abweichend)	[Redacted]
Geburtsdatum	[Redacted]
Geburtsort	[Redacted]
Adresse	
Straße, Hausnummer	[Redacted]
Postleitzahl	[Redacted]
Ort	[Redacted]
Land	[Redacted]
Kontaktdaten	
Telefonnummer	[Redacted]
E-Mail-Adresse	[Redacted]
De-Mail-Adresse	Keine Angabe

[Betroffenauskunft herunterladen](#)




- Unter Konto-Aktivitäten finden Sie die Aktivitäten der letzten 90 Tage in Zusammenhang mit Ihrem Konto.



The screenshot shows the 'bund ID' user interface. At the top, there is a blue header with the 'bund ID' logo and a search bar. Below the header, there are three navigation tabs: 'Postfach', 'Zugänge & Daten', and 'Konto-Aktivitäten'. The 'Konto-Aktivitäten' tab is selected and highlighted with a yellow box and a hand icon. Below the tabs, the title 'Konto-Aktivitäten' is displayed, followed by a brief explanation: 'Hier können Sie einsehen, was Sie in den letzten 90 Tagen im Zusammenhang mit Ihrem BundID-Konto gemacht haben. Aktivitäten, die älter als 90 Tage sind, werden automatisch gelöscht. Ihnen kommt etwas verdächtig vor? [Kontaktieren Sie uns.](#)'

DATUM, UHRZEIT	BESCHREIBUNG	ZUGANG
24.04.2026, 09:01	Anmeldung mit einem Online-Ausweis.	Online-Ausweis
24.04.2026, 08:55	Abmeldung war erfolgreich.	Online-Ausweis
24.04.2026, 08:39	Anmeldung mit einem Online-Ausweis.	Online-Ausweis
24.04.2026, 08:38	Abmeldung war erfolgreich.	Online-Ausweis
24.04.2026, 08:09	Anmeldung mit einem Online-Ausweis.	Online-Ausweis



- Bei weiteren Fragen zum BundID-Konto wenden Sie sich bitte an den Support des BundID-Kontos
- Weitere Informationen zu den Servicekonten erhalten Sie unter: <https://www.landkreis-esslingen.de/start/service/nutzerkonten+onlineantraege+amt+41.html>
- Weitere Informationen zum Digitalen Bauantrag finden Sie unter: <https://www.landkreis-esslingen.de/start/service/digitaler+bauantrag.html>

