


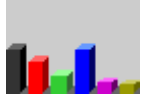


Wahlkreis Esslingen

Stadt/Gemeinde	Wahlbeteiligung %	Erstst.						
		Zweitst.	%	%	%	%	%	Sonstige %
Aichwald	84,17	Erst.	48,19	27,37	9,07	10,41	3,91	1,05
		Zweit.	35,76	19,59	20,96	14,05	5,37	4,27
Altbach	75,23	Erst.	45,41	29,74	9,88	8,04	4,79	2,14
		Zweit.	34,80	22,32	20,22	10,78	5,91	5,97
Baltmannsweiler	75,08	Erst.	44,85	24,94	10,65	14,09	3,72	1,75
		Zweit.	34,91	18,36	19,62	16,62	4,68	5,81
Deizisau	79,70	Erst.	45,68	28,41	10,38	9,17	4,14	2,22
		Zweit.	36,27	20,49	19,34	12,75	5,31	5,84
Denkendorf	75,93	Erst.	47,38	28,42	8,26	11,05	3,58	1,31
		Zweit.	37,54	20,91	17,57	14,68	4,30	5,00
Esslingen a.N.	74,20	Erst.	41,35	30,55	7,45	13,58	5,45	1,62
		Zweit.	31,82	21,56	16,87	17,69	6,85	5,21
Hochdorf	80,40	Erst.	43,51	27,60	10,41	11,80	4,67	2,01
		Zweit.	33,69	20,48	20,14	14,38	6,17	5,14
Köngen	81,52	Erst.	45,00	27,77	10,20	10,85	4,47	1,71
		Zweit.	34,58	20,28	20,07	14,42	5,16	5,49

Lichtenwald	81,36	Erst.	45,13	26,71	10,50	11,75	4,27	1,64
		Zweit.	31,68	18,22	23,61	14,46	5,51	6,52
Neuhausen a.d.F.	79,37	Erst.	44,64	27,85	10,23	11,02	4,28	1,98
		Zweit.	35,57	20,45	19,76	13,59	5,04	5,59
Ostfildern	76,98	Erst.	42,77	27,08	9,47	14,68	4,78	1,22
		Zweit.	32,65	20,26	19,56	16,76	5,82	4,95
Plochingen	73,95	Erst.	42,65	30,34	8,27	10,69	6,28	1,77
		Zweit.	33,77	22,29	17,66	13,38	7,49	5,41
Reichenbach a.d.F.	76,84	Erst.	43,56	29,49	8,33	10,54	5,56	2,52
		Zweit.	34,24	20,50	17,93	14,39	6,57	6,37
Wendlingen a.N.	73,93	Erst.	42,60	26,78	9,52	13,04	5,80	2,26
		Zweit.	31,90	20,71	19,15	14,70	7,10	6,44
Wernau	74,52	Erst.	48,91	24,37	8,68	11,06	5,25	1,73
		Zweit.	39,39	18,86	17,75	12,29	5,91	5,90
Gesamt Wahlkreis Esslingen	76,00	Erst.	43,47	28,58	8,74	12,52	5,03	1,66
		Zweit.	33,58	20,79	18,43	15,63	6,19	5,36