




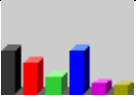


Wahlkreis Esslingen								
Stadt/Gemeinde	Wahlbeteiligung %	Erststimme ----- Zweitstimme	 %	 %	 %	 %	 %	 %
Aichwald	84,58	E	56,33	24,15	2,02	8,76	2,76	5,98
		Z	48,94	20,46	7,03	10,15	3,57	9,85
Altbach	79,32	E	53,50	27,15	1,65	7,29	3,89	6,52
		Z	47,11	23,78	6,49	8,69	3,81	10,12
Baltmannsweiler	78,45	E	55,11	21,90	1,48	11,76	2,99	6,76
		Z	48,43	20,68	5,39	11,36	3,41	10,73
Deizisau	80,50	E	55,93	24,68	1,92	8,17	2,81	6,49
		Z	50,14	21,12	5,57	10,60	3,22	9,35
Denkendorf	77,64	E	56,06	23,78	1,73	9,29	2,43	6,71
		Z	49,36	21,01	5,46	10,49	3,16	10,52
Esslingen a.N.	76,18	E	47,57	26,51	1,91	13,10	4,53	6,38
		Z	41,22	22,76	6,18	13,99	5,69	10,16
Hochdorf	82,42	E	52,59	24,24	2,22	10,79	2,62	7,54
		Z	45,87	21,51	6,17	11,04	3,88	11,53
Köngen	79,33	E	54,33	25,14	1,83	9,52	2,86	6,32
		Z	48,70	22,34	5,58	10,44	3,36	9,58
Lichtenwald	84,55	E	55,77	21,24	5,51	10,35	2,63	4,5
		Z	47,78	19,88	7,37	9,76	3,59	11,62
Neuhausen a.d.F.	80,55	E	56,86	22,51	1,79	9,33	2,72	6,79
		Z	49,42	20,43	6,56	10,04	3,12	10,43
Ostfildern	78,27	E	50,63	24,77	2,25	11,96	3,82	6,57
		Z	43,75	21,61	7,00	12,90	4,50	10,24
Plochingen	75,47	E	49,73	27,32	1,98	9,61	3,62	7,74
		Z	43,07	23,71	6,40	10,71	4,57	11,54
Reichenbach a.d.F.	76,26	E	52,35	23,52	1,77	10,84	3,65	7,87
		Z	46,82	20,61	4,80	11,38	4,26	12,13

Wendlingen a.N.	75,87	E	50,77	25,51	1,68	9,59	3,91	8,54
		Z	45,03	21,93	5,06	10,91	4,61	12,46
Wernau	76,69	E	56,08	23,69	1,77	8,11	3,13	7,22
		Z	50,77	20,54	4,80	9,44	3,85	10,6
<b>Gesamt Wahl- kreis Esslingen</b>	<b>77,68</b>	<b>E</b>	<b>51,26</b>	<b>25,21</b>	<b>1,93</b>	<b>11,08</b>	<b>3,73</b>	<b>6,79</b>
		<b>Z</b>	<b>44,82</b>	<b>21,94</b>	<b>6,11</b>	<b>12,05</b>	<b>4,56</b>	<b>10,52</b>