




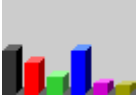


Wahlkreis Nürtingen								
Stadt/Gemeinde	Wahlbeteiligung %	Erstst. ----- Zweitst. %	 %	 %	 %	 %	 %	 Sonstige %
Aichtal	77,98	Erstst.	42,34	24,53	12,55	13,94	4,95	1,69
		Zweitst.	32,51	18,62	22,42	15,52	4,93	6,00
Altdorf	78,34	Erstst.	49,23	21,71	11,86	10,44	5,34	1,42
		Zweitst.	36,77	16,73	21,47	12,10	5,22	7,71
Altenriet	79,79	Erstst.	44,27	22,76	11,29	12,63	6,09	2,96
		Zweitst.	34,46	16,47	19,59	13,98	6,77	8,73
Bempflingen	77,59	Erstst.	39,54	30,69	11,56	11,87	4,60	1,74
		Zweitst.	30,95	22,37	21,30	14,50	5,21	5,67
Beuren	75,30	Erstst.	50,78	22,16	9,15	11,81	4,20	1,90
		Zweitst.	39,91	19,13	17,84	11,51	4,04	7,57
Bissingen a.d.T.	81,42	Erstst.	44,51	21,33	11,66	15,86	5,37	1,27
		Zweitst.	33,12	16,88	20,90	16,78	6,30	6,02
Dettingen u.T.	76,12	Erstst.	44,08	24,17	11,55	13,37	5,05	1,78
		Zweitst.	35,28	19,57	19,50	13,58	5,21	6,86
Erkenbrechtsweiler	73,11	Erstst.	45,36	20,56	15,18	9,28	6,42	3,20

		Zweitst.	36,20	16,34	21,67	9,63	5,85	10,31
Filderstadt	78,83	Erstst.	39,90	25,10	13,89	15,17	4,79	1,37
		Zweitst.	31,83	19,82	21,27	16,69	5,42	5,09
Frickenhausen	75,00	Erstst.	47,83	22,77	10,55	10,55	5,67	2,63
		Zweitst.	37,09	19,03	19,26	11,27	6,00	7,35
Großbettlingen	76,40	Erstst.	45,53	23,51	11,24	11,46	5,69	2,57
		Zweitst.	34,23	18,45	20,28	13,22	5,31	8,51
Holzmaden	80,17	Erstst.	43,47	19,14	15,33	17,11	3,73	1,22
		Zweitst.	34,52	13,99	22,47	17,62	3,80	7,60
Kirchheim u.T.	71,23	Erstst.	41,24	22,96	10,25	18,50	5,80	7,05
		Zweitst.	31,16	19,37	19,80	17,34	6,41	12,25
Kohlberg	75,97	Erstst.	50,61	20,81	11,89	8,00	5,49	3,20
		Zweitst.	39,28	17,16	21,59	10,22	5,42	6,33
Leinfelden-Echterdingen	78,83	Erstst.	39,90	25,10	13,89	15,17	4,79	1,15
		Zweitst.	31,83	19,82	21,27	16,69	5,42	4,97
Lenningen	72,42	Erstst.	43,74	22,57	12,90	12,18	6,15	2,46
		Zweitst.	34,13	18,39	20,56	13,09	6,11	7,72
Neckartailfingen	77,30	Erstst.	47,72	22,18	11,32	12,07	5,13	1,58
		Zweitst.	36,54	19,69	19,99	13,25	5,21	5,32
Neckartenzlingen	75,33	Erstst.	40,39	25,44	12,29	12,32	6,69	2,87

		Zweitst.	31,34	19,67	20,13	14,23	6,40	8,23
Neidlingen	77,06	Erstst.	51,90	15,68	11,59	14,61	4,67	1,55
		Zweitst.	38,51	14,06	20,76	14,55	4,27	7,85
Neuffen	77,21	Erstst.	47,18	23,71	11,47	11,04	4,92	1,68
		Zweitst.	36,34	18,08	21,38	12,79	4,95	6,46
Notzingen	83,17	Erstst.	45,93	22,99	11,19	13,60	4,09	2,20
		Zweitst.	33,46	18,74	19,60	13,52	3,81	18,87
Nürtingen	73,24	Erstst.	44,34	23,39	9,94	14,15	6,11	2,07
		Zweitst.	33,78	18,69	19,26	15,32	6,45	6,50
Oberboihingen	78,18	Erstst.	45,57	23,95	11,68	11,91	5,00	1,88
		Zweitst.	34,21	18,76	22,23	13,18	5,74	5,88
Ohmden	78,43	Erstst.	44,16	20,59	12,77	15,05	5,35	2,08
		Zweitst.	34,39	16,55	22,30	13,88	5,95	6,93
Owen	83,46	Erstst.	48,60	20,76	11,37	13,92	3,95	1,40
		Zweitst.	37,59	17,31	21,08	13,68	4,21	6,13
Schlaitdorf	79,76	Erstst.	43,55	20,87	11,95	12,71	8,63	2,29
		Zweitst.	33,77	16,04	21,70	15,38	6,32	6,79
Steinenbronn	75,29	Erstst.	43,12	23,60	15,22	10,09	6,08	1,89
		Zweitst.	33,86	18,06	23,24	12,09	6,49	6,26
Unterensingen	77,16	Erstst.	44,66	22,96	12,16	12,08	4,77	3,36

		Zweitst.	32,16	18,38	21,78	14,13	4,92	8,63
Waldenbuch	77,34	Erstst.	43,23	25,11	13,42	12,24	3,94	2,06
		Zweitst.	32,34	18,41	23,38	15,06	4,80	6,01
Weilheim a.d.T.	77,64	Erstst.	46,69	19,34	12,22	15,24	4,95	1,56
		Zweitst.	35,11	15,66	21,78	15,03	5,28	7,14
Wolfschlugen	77,87	Erstst.	42,54	29,66	10,92	11,09	4,05	1,73
		Zweitst.	35,64	19,69	19,66	13,98	4,40	6,63
Gesamt Wahlkreis Nürtingen	75,92	Erstst.	43,35	24,21	11,66	13,82	5,23	1,73
		Zweitst.	33,41	18,92	20,72	14,98	5,66	6,31